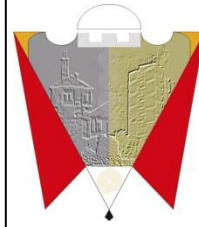




REPUBLIKA E KOSOVËS  
REPUBLIKA KOSOVA/REPUBLIC OF KOSOVO  
Komuna e Gjilanit



# **Korniza Afatmesme Buxhetore 2024-2026**

**Gjilan 2023**

# Përmbajtja

I. Hyrje

II. Deklarata e komunës së Gjilanit në lidhje me prioritetet strategjike zhvillimore

III. Korniza Fiskale

3.1 Korniza makroekonomike komunale

3.2 Tendencat e të hyrave komunale dhe parashikimet 2024-2026

3.3 Tendencat e shpenzimeve komunale dhe parashikimet 2024-2026

3.4 Donatorët e jashtëm

3.5 Politikatat e reja

## I. Hyrje

Dokumenti i Kornizës Afatmesme Buxhetore (KAB), është një dokument i cili miratohet në parim për çdo vit nga Asambleja Komunale. Ky material siguron një analizë të hollësishme për të hyrat dhe shpenzimet publike dhe përcakton parametrat dhe prioritetet kryesore për zhvillimin e vazhdueshëm të buxhetit vjetor. Gjithashtu KAB, siguron mekanizmat e nevojshme, përmes të cilave, objektivat prioritare, të identifikuar në dokumentet strategjike të komunës, aty ku ekzistojnë, të integrohen sa më mirë në procesin buxhetor.

Hartimi i Kornizës Afatmesme Buxhetore përbën një detyrim ligjor për institucionet buxhetore komunale të kërkuar me Qarkore Buxhetore Komunale 2024/01 dhe Kornizës Afatmesme të Shpenzimeve (KASH) 2024-2026 e lëshuar nga Ministria e Financave, Punës dhe Transfereve (MFPT).

Ky dokument do të jetë baza për përcaktimin e sektorëve prioritarë të zhvillimit dhe identifikimin e prioritetëve të shpërndarjes së resurseve komunale për periudhën 2024-2026. Janë katër faza të përmbledhura për zhvillimin e KAB Komunale dhe afatet kohore, si në figurën e mëposhtë:



Komuna ka filluar ciklin buxhetor me shqyrtimin e prioritetëve nga viti paraprak, duke bërë një analizë të hyrave dhe shpenzimeve të planifikuara dhe realizuara. Dokumenti është ndarë me të gjithë drejtoritë/sectorët si kontribut për ciklin vijues buxhetor.

Ne fazën e dytë drejtoritë komunale janë mbledhur dhe kanë diskutuar prioritetet dhe kërkesat e tyre buxhetore si dhe të hyrat komunale për drejtoritë që realizojnë të hyra. Drejtoritë e komunës kanë filluar me plotësimin e formularëve për shpenzime dhe të hyra për periudhën afatmesme buxhetore pasi kanë pranuar qarkoren e brendshme buxhetore me kufijtë buxhetor të përcaktuar dhe shpalosur në qarkoren e parë buxhetore që ka lëshuar Ministria e Financave, Punës dhe Transfereve.

Takime konsultuese janë mbajtur me drejtori të caktuara sipas kërkesave dhe nevojës deri në takimin e radhës kur kërkesat buxhetore dhe të hyrat për periudhën afatmesme janë vendosur. Drejtoria për buxhet dhe financa në bazë të kërkesave të pranuar buxhetore të njëjtat I ka shqyrtuar duke u bazuar në planin e të hyrave ka përpiluar dokumentin në vijim, i cili do t'i dorëzohet Asamblesë komunale për shqyrtim dhe së fundi Ministrisë së Financave, Punës dhe Transfereve.

## **II. Deklarata e Komunës në lidhje me prioritetet strategjike zhvillimore duke përfshirë edhe perspektivën gjinore**

Komuna e Gjilanit gjendet në pjesën juglindore të Kosovës, rajoni i Anamoravës. Është njëra nga komunat e mëdha të vendit. Pozita gjeografike që ka, i mundëson asaj lidhje të mira me qendrat tjera të Kosovës dhe të rajonit. Komuna e Gjilanit ka gjithsej 42 fshatra. Sipas rezultateve të regjistrimit të popullsisë të vitit 2011, Komuna e Gjilanit ka 90,178 banorë të organizuar në 17,048 ekonomi familjare.

Prej tyre 45,354 meshkuj ndërsa 44,824 femra. Kjo përkatësi gjinore mund të shprehet edhe në bazë të vendbanimeve e cila është si në vijim: Urbane 54,239 banorë prej tyre 27,133 meshkuj dhe 27,106 femra. Ndërsa rurale: 35,939 banorë prej tyre 18221 meshkuj dhe 17,178 femra.

Mbi 4000 biznese operojnë brenda Komunës Gjilanit. Bazuar në të dhënat e Drejtorisë së Zhvillimit Ekonomik, 54% e bizneseve merren me veprimtari tregtare, 29% e bizneseve në sektorin e shërbimeve, afërsisht 11% e bizneseve në prodhimtari dhe 6% e bizneseve merret me ndërtimtari.

Prej këtyre bizneseve 2500 udhëheqen nga meshkujt, 1300 biznese udhëheqen nga femrat dhe 200 biznese janë në bashkëpronësi të meshkujve dhe femrave.

Vizioni i mëposhtëm për Komunën bazohet në dokumentet afatmesme dhe afatgjata strategjike, siç janë: Korniza Afatmesme e Shpenzimeve (KASH) 2024-2026 të Qeverisë së Kosovës, Qarkorja Buxhetore Komunale 2024-2026, e lëshuar nga MFPTe Qeverisë së Republikës së Kosovës.

**Vizioni i Komunës së Gjilanit për tri vitet e ardhshme është zhvillimi i qëndrueshëm ekonomik, me urbanizëm modern dhe shërbime efikase e kualitative, i integruar në proceset rajonale dhe ndërkombëtare, si një qendër e kulturës së pasur, arsimimit dhe jetës sportive, me shërbime financiare të digjitalizuara dhe ofrimi i një kualiteti të mirë të jetesës për qytetarët e saj duke përfshirë edhe barazinë gjinore.**

Atributet më të rëndësishme të çfarëdo dokumenti të planifikimit strategjik dhe vizionit të definuar janë komunikimi dhe llogaridhënia. Komuna e Gjilanit vazhdon të punojë në drejtim të këtyre attribute binjake, përmes prioritetëve strategjike të Komunës, për periudhën afatmesme.

Komuna vazhdon të punojë në katër prioritetet strategjike të përcaktuara nga vitet e kaluara:

### **I. Forcimi i Ekonomisë Komunale me mundësi për të gjithë**

Rritja e ekonomisë komunale përmes:

Avancimi i i i standardeve të arsimimit dhe nivelit të arritjes (pajisje shkollore, renovime shkollore dhe përmirësim, bursa për studime, laboratorë)

Gjatë vitit 2022 janë ndarë 301 bursa për studentë ku përfitues në aspektin gjinorë kanë qenë 71 meshkuj (23,59%) dhe 230 femra (76,41%).

Mbështetje direkte sektorit të bujqësisë dhe blegtorisë

Në vitet e kaluara duke u bazuar në statistikat që posedon komuna përkatësia gjinore e përfituesve nga mbështetja direkte është si në vijim e shprehur në përqindje: 51% meshkuj, 49% femra.

## **2. Avancimi i shëndetësisë dhe mirëqenies së qytetarëve**

Ofrimi i shërbimeve për qytetarët për të pasur jetë të shëndetshme dhe aktive në komunitetin e tyre:

Asistenca sociale për familjet në nevojë, pa të ardhura apo të ardhura të ulëta si dhe për nenat-vetë ushqyese.

Përmirësimi i ofrimit të shërbimeve shëndetësore, ofrimi i shëndetësisë mobile

Shërbimet e shëndetësisë mobile për vitin 2022 janë gjithsej 4252, prej tyre 2417 femra (56,84%) dhe 1835 meshkuj (43,16%),

Promovimi i projekteve për rini, kulturë, dhe sport (ofrimi i terreneve të reja sportive). Janë ndërtuar fusha të sportit nëpër fshatra, terrene sportive në shkolla. Paraprakisht janë konsultuar përkatësit e dy gjinive.

## **3. Përmirësimi i ambientit të Komunës dhe qëndrueshmëria e tij**

Absorbimi i popullatës në rritje në komunë dhe njëkohësisht mbrojtja e ambientit përmes:

Përmirësimi dhe rigjenerimi të infrastrukturës rrugore (sinjalizimi horizontal e vertikal, ndriçimi publik dhe numerizimi; transportit; ujësjellës dhe kanalizime

Përmirësimi të standardeve ambientale

Ofrimi i më shumë hapësirave të gjelbëruara

Ndërsa prioriteti i katërt strategjik ka të bëjë me efikasitetin e brendshëm të qeverisë komunale dhe përmirësimin e ofrimit të shërbimeve për qytetarët e saj.

## **4. Krijimi i qeverisë komunale që ofron shërbime efikase dhe që u përgjigjet kërkesave të qytetarëve**

Përmirësimi i shërbimeve komunale karshi qytetarëve duke u fokusuar në ofrimin e shërbimeve të shpejta dhe efikase:

Katër fushat prioritare të komunës dhe objektivat e saj për periudhën afatmesme 2024-2026 do të shoqërohen me një mikës të hyrash dhe shpenzimesh në të pesë kategoritë ekonomike të cilat do të mund të monitorohen dhe raportohen karshi arritjeve.

## **III. Korniza Fiskale Komunale**

3.1 Ndonëse komuna nuk udhëheqë drejtpërdrejt politikën makroekonomike (kjo është kompetencë e qeverisë qendrore) mjedisi i përgjithshëm ekonomik ndikon në pasqyrën fiskale komunale dhe si i tillë do të trajtohet si vijon, shih tabelën më poshtë. Korniza Afatmesme Buxhetore e Komunës është në përputhje me kornizën

makroekonomike të Kosovës dhe sipas dokumentit Korniza Afatmesme të Shpenzimeve (KASH) 2024-2026 të përpiluar nga Qeveria e Kosovës.

Komponentët e politikës makroekonomike siç janë Bruto Produkti Vendor, inflacioni dhe demografia duhet konsideruar dhe marrë parasysh duke u bazuar edhe në përkatësinë gjinore. Korniza Afatmesme e Shpenzimeve 2024-2026 e Qeverisë së Kosovës bazuar në të dhënat historike si dhe në zhvillimet e fundit ekonomike, nënvizon faktin se do të ketë ecuri pozitive të rritjes ekonomike në vitet e ardhshme, më saktësisht në periudhën 2024-2026. Parashihet rritje ekonomike prej 5,50 % në vitin 2024, 5,80% ne vitin 2025 dhe 5,90% ne vitin 2026.

Natyrisht se rritja ekonomike ndryshe përkthehet edhe në krijimin e vendeve të reja të punës dhe zbutjen e papunësisë në Komunë, që në periudhën afatmesme ulet me 3%, nga niveli i përgjithshëm i papunësisë që llogaritet të jetë i lartë.

Komuna nga ana e saj do të adaptojë legjislacionin përkatës në funksion të krijimit të ambientit më të mirë për sektorin privat dhe rritjes së të ardhurave të tyre, rrjedhimisht rritjes së të hyrave buxhetore komunale.

Tabela 1: Indikatorët Ekonomik Komunal

Përshkrimi	2023	2024	2025 (vlerësim)	2026(vlerësim)
<b>Indikatorët makroekonomik në Kosovë</b>				
Rritja reale e BPV në % <sup>*1</sup>	5.20	5.50	5.80	5.90
Inflacioni në %	5.20	1.90	1.90	1.90
<b>Indikatorët ekonomik komunal</b>				
Popullsia e Komunës	90.178	90.178	90.178	90.178
Numri i bizneseve	4500	4600	4650	4800
Numri i nxënësve	16748	16394	16200	16100

### 3.2 Tendanca e të hyrave komunale dhe parashikimi afat-mesëm 2024-2026

Të hyrat e Komunës së Gjilanit – grantet qeveritare, të planifikuara për periudhën e ardhshme afatmesme, do të kenë shumë ndryshime nga viti në vitë, ku granti i përgjithshëm që do të shënojë një rritje prej 11,67% në vitin 2024 krahasuar me vitin 2023, grandit i shëndetsisë do te kete një rritje prej 20,43% në vitin 2024, grandit i arsimit një rritje prej 20,26% dhe financimi i teatrove rritje 170,87%, financimin e shërbimeve rezidenciale ngritje 112,50%. Ndërsa plani për të hyrat vetanake komunale ka rritje 1,73% krahasuar me periudhen e kaluar 2023.

<sup>1</sup> Burimi: Korniza Afatmesme e Shpenzimeve, Qeveria e Kosovës, 2024-2026 faqe 32-33

Planifikimi i buxhetit afatmesëm në bazë të burimit të hyrave duket në tabelën 2.

Tabela 2: Krahasimi i Buxhetit sipas Burimeve të Financimit

KUIJIT BUXHETORE				
Përshkrimet	2023	2024	2025	2026
Granti i përgjithëshem	12,094,194.00	13,505,105.00	14,524,533.00	15,482,392.00
Granti i Shëndetsisë	3,404,634.00	4,100,244.00	4,305,256.00	4,520,519.00
Granti i Arsimit	11,866,477.00	14,270,527.00	14,698,642.60	15,139,602.00
Te hyrat vetanake	4,952,586.00	5,038,508.00	5,220,326.00	5,483,271.00
Financimi I teatrove	101,390.00	274,635.00	274,635.00	274,635.00
Financimi për shërbime rezidenciale	180,000.00	382,500.00	415,000.00	415,000.00
<b>Totali €</b>	<b>32,599,281.00</b>	<b>37,571,519.00</b>	<b>39,438,392.60</b>	<b>41,315,419.00</b>

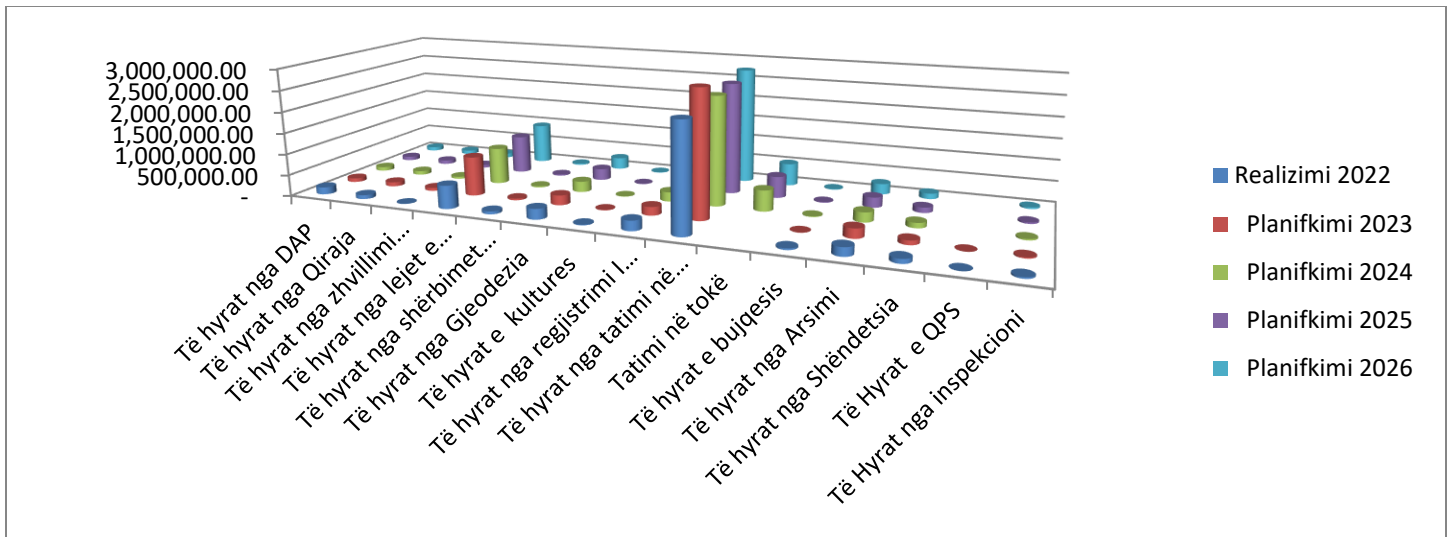
### 3.2.1 Të hyrat vetanake komunale

Nga të hyrat tatimore komuna inkason vetëm tatimin në pronë, ndërsa të gjitha te hyrat tjera i përkasin të hyrave jo tatimore, kryesisht taksa në shërbime dhe ngarkesa të ndryshme, të cilat përcaktohen përmes një rregullore që komuna nxjerrë çdo vitë. Përcaktimi i kostos për taksat dhe ngarkesat bëhet në masën që mbulon koston e ofrimit të shërbimit të caktuar. **Në planifikimin e të hyrave të viteve 2024-2026 nuk janë të planifikuara te hyrat indirekte (Gjobat e trafikut, Gjobat e gjykatave dhe të hyrat e APK) pasi kjo është kërkuar me vendim nga Ministri i Financave nr.01-813 date 22.05.2019.**

Tabela 3: Planifikimi i Të hyrave Vetanake

Përshkrimi	Realizimi 2022	Planifikimi 2023	Planifikimi 2024	Planifikimi 2025	Planifikimi 2026
Të hyrat nga DAP	166,420.40	90,000.00	90,000.00	90,000.00	90,000.00
Të hyrat nga Qiraja	92,047.15	100,000.00	90,000.00	90,000.00	90,000.00
Të hyrat nga zhvillimi ekonomik	5,045.34	70,000.00	50,000.00	70,000.00	100,000.00
Të hyrat nga lejet e ndërtimit	543,218.10	920,203.00	860,000.00	900,000.00	950,000.00
Të hyrat nga shërbimet publike	65,919.31	40,000.00	30,000.00	30,000.00	30,000.00
Të hyrat nga Gjeodezia	247,801.00	230,000.00	251,543.00	271,369.00	276,188.00
Të hyrat e kultures	15,591.30	10,000.00	10,000.00	10,000.00	10,000.00
Të hyrat nga regjistrimi I automjeteve	233,216.00	200,000.00	220,000.00	220,000.00	220,000.00
Të hyrat nga tatimi në Pronë	2,484,944.55	2,938,283.00	2,550,267.00	2,619,960.00	2,754,367.00
Tatimi në tokë			491,698.00	503,997.00	527,716.00
Të hyrat e bujqesis	36,756.98	4,000.00	15,000.00	15,000.00	15,000.00
Të hyrat nga Arsimi	199,774.90	225,000.00	230,000.00	240,000.00	250,000.00
Të hyrat nga Shëndetsia	101,826.10	100,000.00	120,000.00	125,000.00	130,000.00
Të Hyrat e QPS	50.00	100.00			
Të Hyrat nga inspekcioni	32,462.00	25,000.00	30,000.00	35,000.00	40,000.00
Kthim I mjeteve	20,384.00				
Të hyrat komunale direkte	<b>4,245,457.13</b>	<b>4,952,586.00</b>	<b>5,038,508.00</b>	<b>5,220,326.00</b>	<b>5,483,271.00</b>
Gjobat në trafik	868,925.00				
Gjobat e gjykatave	46,754.00				
Të hyrat e bujqesis-A.P.K	20,595.53				
Të hyrat komunale indirekte	<b>936,274.53</b>	-	-	-	-
Të hyrat komunale direkte dhe indirekte	<b>5,181,731.66</b>	<b>4,952,586.00</b>	<b>5,038,508.00</b>	<b>5,220,326.00</b>	<b>5,483,271.00</b>





**3.3 Donatorët e jashtëm (ndërkombëtarë) dhe të brendshëm** Vlera totale e financimit të donatorëve të jashtëm, dhe participimet nga qytetarët kryesisht, në realizimin e projekteve të ndryshme për Komunën, gjatë vitit 2022 është 220.358,57€ (sipas tabelës më poshtë) që ndryshe prezanton 0,66 % të buxhetit total të Komunës

Tabela 4: Financimi nga Donatorët 2022

Participime	59,502.25
Save the Children	11,985.05
Qeveria Daneze	0.02
EU -Unioni European	144,359.65
UNDP	3,311.60
Greqia	1,200.00
	<b>220,358.57</b>

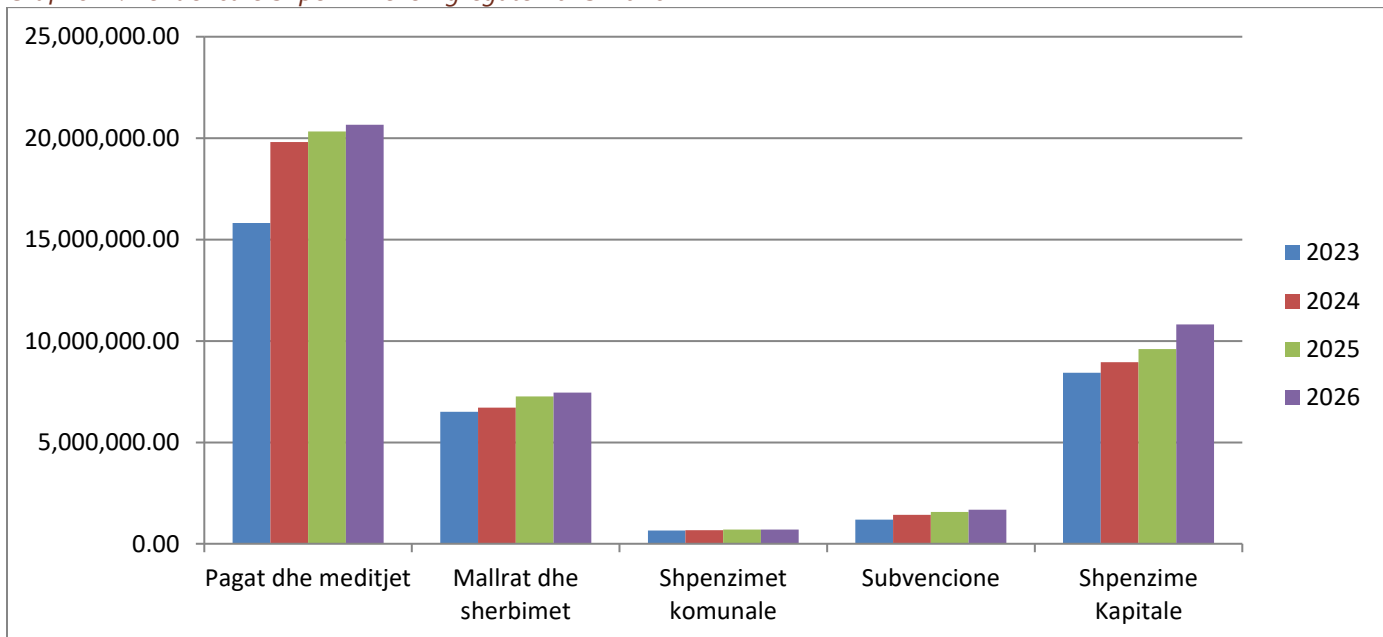
Komuna nuk ka të planifikuar donacione të jashtme për periudhën e ardhshme afatmesme meqë nuk ka marrëveshje të nënshkruar me ta eventualisht zotime paraprake.

### 3.4 Tendanca e shpenzimeve komunale 2023-2026 dhe parashikimi afat-mesëm i tyre

Shpenzimet komunal0e në periudhën e ardhshme afatmesme kanë tendence rritje, që siç shihet në grafikonin në vijim:

Përshkrimet	2023	2024	2025	2026
Pagat dhe meditet	15,819,573.00	19,824,342.00	20,341,461.00	20,679,324.00
Mallrat dhe shërbimet	6,502,750.00	6,688,311.00	7,245,923.00	7,439,607.00
Shpenzimet komunale	646,800.00	675,100.00	697,180.60	705,500.00
Subvencione	1,195,000.00	1,426,340.00	1,561,340.00	1,676,340.00
Shpenzime Kapitale	8,435,158.00	8,957,426.00	9,592,488.00	10,814,648.00
<b>Totali €</b>	<b>32,599,281.00</b>	<b>37,571,519.00</b>	<b>39,438,392.60</b>	<b>41,315,419.00</b>

Grafikoni : Tendanca e Shpenzimeve Agregate 2023-2026



**Pagat dhe mëditjet:** Duke krahasuar vitin 2024 me vitin 2023 kjo kategori e shpenzimeve pritet të rritet rreth 25,32% bazuar në Ligjin e ri te pagave për sektorin publik.Kjo kategori në Komunën e Gjilanit përfaqëson pjesën më të madhe të shpenzimeve totale të Komunës nga 52,74% sa janë të buxhetuara në 2024 në 50,05% që parashihen me vlerësimet e hershme të kësaj kornize në vitin 2026. Një zvogëlim i tillë është si rezultat i parashikimeve pozitive ekonomike që ka ndikuar në rritjen e kategorive tjera ekonomike, e posaçërisht në shpenzimet kapitale. Trendi i pagave, sipas marrëveshjes me Fondin Monetar Nderkombetar dhe resurseve në dispozicion do të jetë në harmoni me zhvillimin e gjithëmbarshëm ekonomik në vend. Sfide do të mbetet trajtimi i politikave të reja me ndikim në këtë kategori sigurimi shëndetësor.

**Mallrat dhe shërbimet:** Kjo kategori e shpenzimeve në vitin 2024 pritet të ketë rritje 2,85 % krahasuar me vitin 2023. Në përgjithësi pjesëmarrja e shpenzimeve për mallra dhe shërbime në totalin e shpenzimeve pritet të jete 17,80% në vitin 2024 .

**Shpenzimet komunale:** Kjo kategori e shpenzimeve në vitin 2024 krahasuar me vitin 2023 pritet të ketë një rritje prej 4,38% në totalin e shpenzimeve pritet të jete 1,80 % në vitin 2024.

**Subvencione dhe transfere** Pjesëmarrja e shpenzimeve në vitin 2024 është 3.80%, 2025 – 3,96 %, dhe 2026 – 4,06%. Nga kjo ngritje do të përkrahet sektori i bujqësisë, shpenzimet e varrimit, shëndetësi – mirëqenie sociale, kulturë, rini, sport, si dhe në sektorin e arsimit nxënësve dhe studentëve. Trendi i subvencioneve gjatë periudhës afatmesme pritet të mbetet konstant pa ndryshime të theksuara.

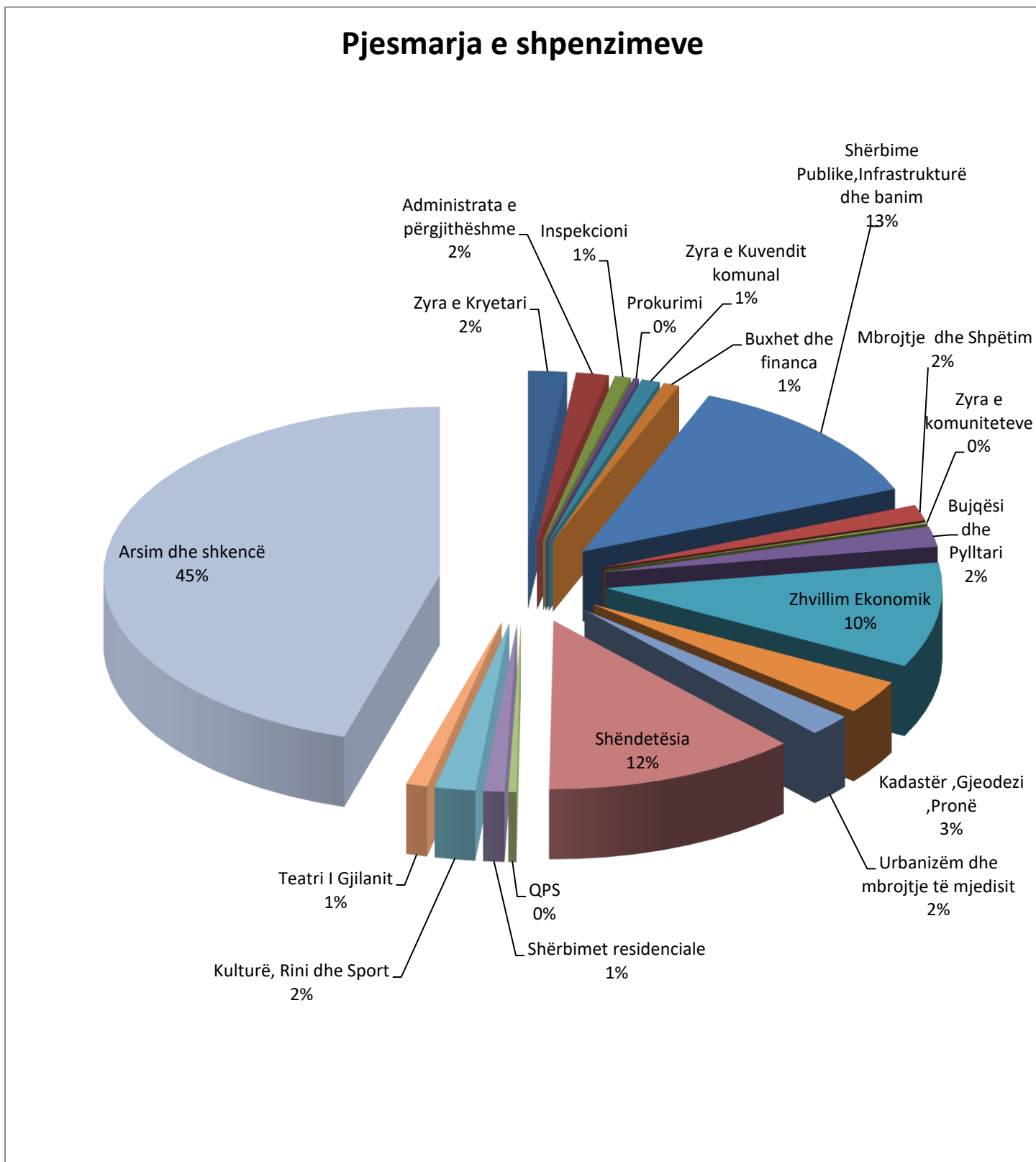
#### Përshkrimi i subvencioneve për bujqësi:

Emërtimi	2025	2026	2027	Përshkrimi
Furnizimi me farë misri dhe plehë mineral	30,000.00	30,000.00	30,000.00	Rritja e sipërfaqeve të mbjellura me misër, duke i pasur në target fermerët që nuk subvencionohen nga MBPZHR.
Serra komerciale	80,000.00	80,000.00	80,000.00	Rritja e rendimentit të perimeve dhe furnizimi i vazhdueshëm i tregut me perime të freskëta.
Mekanizim Bujqësor	75,000.00	75,000.00	75,000.00	Me Mekanizimi bujqësor synojmë rritjen e rendimentit për njësi të sipërfaqes dhe uljen e kostos së prodhimit
Furnizim me shtëpiza për bletë	20,000.00	20,000.00	20,000.00	Me furnizim me shtëpiza për bletë synojmë ngritjen e kapaciteteve të reja
Furnizimi me farë gruri dhe pleh mineral	80,000.00	80,000.00	80,000.00	Rritja e sipërfaqeve të mbjellura me grurë dhe në fokus janë fermerët që nuk i arrijnë kriteret për subvencionim nga MBPZHR.
Furnizim me fidane të arrës	25,000.00	25,000.00	25,000.00	Kultivimi i arrës ka zgjuar interesim të madh te fermerët për shkak përfitimit të madh dhe kërkesave të mëdha të tregut
Gjithësejt	310,000.00	310,000.00	310,000.00	

**Shpenzime Kapitale:** Kjo kategori e shpenzimeve në vitin 2024 pritet të jenë 23,84%, në vitin 2025- 24,32% dhe në vitin 2026 – 26,18%.

## Shpenzimet sipas Sektorëve në vitin 2024

Grafikoni në vijim paraqet vlerësimin e ndarjes së resurseve sipas sektorëve / drejtorive në vitin 2024.



Sipas këtyre vlerësimeve, pjesa më e madhe e shpenzimeve të komunës për vitin 2024 dhe tutje ndahet për sektorin e arsimit parauniversitar që në total përbëjnë 46% të buxhetit. Pjesa tjetër e resurseve është e ndarë për Shërbime Publike, Infrastrukturë dhe Banim, Zhvillim Ekonomik, Kadastër Gjeodezi dhe Pronë, Urbanizëm, Kulturë, Rini dhe Sport, Shëndetësisë primare. Pjesa e mbetur ndahet për shërbimet mbështetëse .

Tabela në vijim është një pasqyrë e shpërndarjes së shpenzimeve komunale në bazë të programeve të komunës dhe në bazë të kategorive ekonomike si në vijim:

Shpenzimet Janar Dhjetor 2022( nga grantet, të hyrat vetanake dhe të bartura)								
Drejtoritë/Programet	Drejtoritë/ Programet	Numri i puntoreve	Pagat	Mallra dhe shërbime	Shpenzime komunale	Subvencione	Shpenzime kapitale	Gjithësej €
Zyra e Kryetari	160/16027		229,121.92	147,452.86	6,957.62	58,226.06	-	441,758.46
Administrata e përgjithëshme	163/16327		229,611.49	400,896.09	18,211.46	-	195,293.02	844,012.06
Inspekcioni	166/16653		97,835.44	178,263.05	8,602.90	-	-	284,701.39
Prokurimi	167/16835		58,558.59	7,335.53	387.44	-	-	66,281.56
Zyra e Kuvendit komunal	169/16927		133,485.35	16,916.61	-	-	-	150,401.96
Buxhet dhe financa	175/17527		167,547.15	38,304.79	9,920.04	-	-	215,771.98
Shërbime Publike,Infrastrukturë dhe banim	180/18187		66,003.99	783,794.85	216,937.69	220,000.00	1,845,291.10	3,132,027.63
Mbrojtje dhe Shpëtim	180/18431		262,007.70	119,685.02	5,651.66	-	-	387,344.38
Zyra e komuniteteve	195/19635		44,783.45	3,000.00	1,500.00	-	-	49,283.45
Bujqësi dhe Pyltari	470/47027		139,916.97	17,773.15	4,000.00	160,094.60	30,000.00	351,784.72
Zhvillim Ekonomik	480/48027		79,816.69	122,535.41	1,639.74	-	1,264,177.00	1,468,168.84
Kadastër ,Gjeodezi ,Pronë	650/65335		123,425.81	11,125.63	4,850.73	-	6,184,500.00	6,323,902.17
Urbanizëm dhe mbrojtje të mjedisit	660/66440		113,771.24	221,831.14	6,000.00	-	196,000.00	537,602.38
<b>Shëndetësia</b>	<b>730</b>	<b>-</b>	<b>2,158,858.48</b>	<b>693,269.28</b>	<b>78,385.59</b>	<b>200,603.30</b>	<b>240,918.00</b>	<b>3,372,034.65</b>
DSHMS	730/73036		36,231.76	61,744.20	8,000.00	200,603.30	-	306,579.26
QKMF	730/74600		2,122,626.72	631,525.08	70,385.59	-	240,918.00	3,065,455.39
QPS	755/75631		80,198.24	11,792.82	4,500.00	-	-	96,491.06
Kulturë, Rini dhe Sport	850/85027		138,098.11	90,947.17	40,000.00	305,923.00	-	574,968.28
Teatri	850/85208		130,815.49	104,023.09	6,008.18	10,000.00	-	250,846.76
<b>Arsim dhe shkencë</b>	<b>920</b>	<b>-</b>	<b>10,727,350.76</b>	<b>2,039,087.75</b>	<b>155,233.85</b>	<b>149,994.00</b>	<b>199,999.27</b>	<b>13,271,665.63</b>
DKA	920/92135		105,154.42	977,349.82	12,999.53	149,994.00	199,999.27	1,445,497.04
Arsimi parashkollor dhe qerdhet	920/92730		574,111.70	186,635.62	29,684.03	-	-	790,431.35
Arsimi fillor	920/93780		7,205,982.93	556,423.83	77,963.14	-	-	7,840,369.90
Arsimi I mesem	920/94980		2,842,101.71	318,678.48	34,587.15	-	-	3,195,367.34
<b>Gjithësej €</b>		<b>-</b>	<b>14,981,206.87</b>	<b>5,008,034.24</b>	<b>568,786.90</b>	<b>1,104,840.96</b>	<b>10,156,178.39</b>	<b>31,819,047.36</b>

## Planifikimi 2023

Drejtoritë/Programet	Drejtoritë/ Programet	Numri i puntoreve	Pagat	Mallra dhe shërbime	Shpenzime komunale	Subvencione	Shpenzime kapitale	Gjithësejt €
Zyra e Kryetari	160/16027	34	268,000.00	150,000.00	9,000.00	50,000.00		477,000.00
Administrata e përgjithëshme	163/16327	43	249,500.00	402,750.00	22,000.00		20,000.00	694,250.00
Inspekcioni	166/16653	18	118,000.00	180,000.00	8,800.00			306,800.00
Prokurimi	167/16835	12	77,200.00	8,000.00	500.00			85,700.00
Zyra e Kuvendit komunal	169/16927		171,000.00	30,000.00				201,000.00
Buxhet dhe financa	175/17527	30	193,000.00	65,000.00	12,000.00			270,000.00
Shërbime Publike,Infrastrukturë dhe banim	180/18187	13	82,700.00	1,290,000.00	220,000.00	200,000.00	2,955,176.00	4,747,876.00
Mbrojtje dhe Shpëtim	180/18431	43	286,500.00	120,000.00	7,000.00		100,000.00	513,500.00
Zyra e komuniteteve	195/19635	7	44,000.00	5,000.00	2,000.00			51,000.00
Bujqësi dhe Pylltari	470/47027	26	138,000.00	110,000.00	6,000.00	310,000.00	155,000.00	719,000.00
Zhvillim Ekonomik	480/48027	13	89,000.00	130,000.00	2,000.00		1,550,000.00	1,771,000.00
Kadastër ,Gjeodezi ,Pronë	650/65335	26	161,500.00	20,000.00	7,000.00		2,500,000.00	2,688,500.00
Urbanizëm dhe mbrojtje të mjedisit	660/66440	20	130,500.00	390,000.00	7,000.00		50,000.00	577,500.00
<b>Shëndetësia</b>	<b>730</b>	<b>289</b>	<b>2,418,268.00</b>	<b>785,000.00</b>	<b>104,500.00</b>	<b>215,000.00</b>	<b>470,824.00</b>	<b>3,993,592.00</b>
DSHMS	730/73036	7	45,810.00	90,000.00	9,500.00	215,000.00		360,310.00
QKMF	730/74600	287	2,372,458.00	695,000.00	95,000.00		470,824.00	3,633,282.00
QPS	755/75631	17	105,100.00	40,000.00	5,000.00			150,100.00
Shërbimet residenciale	755/75632						180,000.00	180,000.00
Kulturë, Rini dhe Sport	850/85027	32	173,110.00	120,000.00	45,000.00	280,000.00		618,110.00
Teatri I Gjilanit	850/85208	23	134,600.00	80,000.00	7,000.00	40,000.00		261,600.00
<b>Arsim dhe shkencë</b>	<b>920</b>	<b>1,831</b>	<b>10,979,595.00</b>	<b>2,577,000.00</b>	<b>182,000.00</b>	<b>100,000.00</b>	<b>454,158.00</b>	<b>14,292,753.00</b>
DKA	920/92135	20	130,000.00	1,307,000.00	6,000.00	100,000.00	454,158.00	1,997,158.00
Arsimi parashkollor dhe qerdhet	920/92730	135	612,636.00	260,000.00	33,000.00			905,636.00
Arsimi fillor	920/93780	1227	7,331,876.00	630,000.00	95,000.00			8,056,876.00
Arsimi I mesem	920/94980	444	2,905,083.00	380,000.00	48,000.00			3,333,083.00
<b>Gjithësejt €</b>		<b>2,477</b>	<b>15,819,573.00</b>	<b>6,502,750.00</b>	<b>646,800.00</b>	<b>1,195,000.00</b>	<b>8,435,158.00</b>	<b>32,599,281.00</b>

## Planifikimi 2024

Drejtoritë/Programet	Drejtoritë/ Programet	Numri i puntoreve	Pagat	Mallra dhe sherbime	Shpenzime komunale	Subvencione	Shpenzime kapitale	Gjithësejt €
Zyra e Kryetari	160/16027	34	290,087.00	140,000.00	8,000.00	60,000.00	200,000.00	698,087.00
Administrata e përgjithëshme	163/16327	43	266,619.00	302,750.00	22,000.00			591,369.00
Inspekcioni	166/16653	18	160,000.00	140,000.00	8,800.00			308,800.00
Prokurimi	167/16835	12	92,538.00	8,000.00	500.00			101,038.00
Zyra e Kuvendit komunal	169/16927		298,011.00	35,000.00				333,011.00
Buxhet dhe financa	175/17527	30	218,318.00	60,000.00	11,000.00			289,318.00
Shërbime Publike,Infrastrukturë dhe banim	180/18187	13	106,293.00	1,315,614.00	220,000.00	200,000.00	2,955,176.00	4,797,083.00
Mbrojtje dhe Shpëtim	180/18431	43	321,188.00	160,000.00	8,000.00		80,000.00	569,188.00
Zyra e komuniteteve	195/19635	7	50,599.00	5,500.00	1,000.00			57,099.00
Bujqësi dhe Pylltari	470/47027	26	168,380.00	90,000.00	6,000.00	310,000.00	155,000.00	729,380.00
Zhvillim Ekonomik	480/48027	13	105,194.00	110,000.00	2,000.00	175,000.00	3,400,000.00	3,792,194.00
Kadastër ,Gjeodezi ,Pronë	650/65335	26	191,565.00	30,000.00	7,000.00		1,000,000.00	1,228,565.00
Urbanizëm dhe mbrojtje të mjedisit	660/66440	20	166,400.00	380,000.00	9,000.00		230,000.00	785,400.00
<b>Shëndetësia</b>	<b>730</b>	<b>294</b>	<b>3,153,938.00</b>	<b>785,447.00</b>	<b>104,500.00</b>	<b>220,000.00</b>	<b>320,000.00</b>	<b>4,583,885.00</b>
DSHMS	730/73036	7	51,141.00	83,000.00	9,500.00	220,000.00		363,641.00
QKMF	730/74600	287	3,102,797.00	702,447.00	95,000.00		320,000.00	4,220,244.00
QPS	755/75631	17	116,821.00	23,000.00	6,000.00			145,821.00
Shërbimet residenciale	755/75632	10	52,500.00	45,000.00	5,000.00		280,000.00	382,500.00
Kulturë, Rini dhe Sport	850/85027	32	216,596.00	140,000.00	45,000.00	330,000.00		731,596.00
Teatri I Gjilanit	850/85208	23	243,295.00	100,000.00	7,000.00	31,340.00		381,635.00
<b>Arsim dhe shkencë</b>	<b>920</b>	<b>1,826</b>	<b>13,606,000.00</b>	<b>2,818,000.00</b>	<b>204,300.00</b>	<b>100,000.00</b>	<b>337,250.00</b>	<b>17,065,550.00</b>
DKA	920/92135	20	145,000.00	1,300,000.00	4,500.00	100,000.00	337,250.00	1,886,750.00
Arsimi parashkollor dhe qerdhet	920/92730	156	1,039,500.00	318,000.00	39,500.00	-		1,397,000.00
Arsimi fillor	920/93780	1215	9,101,500.00	783,000.00	104,800.00			9,989,300.00
Arsimi I mesem	920/94980	435	3,320,000.00	417,000.00	55,500.00			3,792,500.00
<b>Gjithësejt €</b>		<b>2,487</b>	<b>19,824,342.00</b>	<b>6,688,311.00</b>	<b>675,100.00</b>	<b>1,426,340.00</b>	<b>8,957,426.00</b>	<b>37,571,519.00</b>

Vlersimi I hershëm 2025

Drejtoritë/Programet	Drejtoritë/ Programet	Numri i puntoreve	Pagat	Mallra dhe sherbime	Shpenzime komunale	Subvencione	Shpenzime kapitale	Gjithësejt €
Zyra e Kryetari	160/16027	34	291,537.00	165,000.00	8,000.00	65,000.00		529,537.00
Administrata e përgjithëshme	163/16327	43	267,952.00	302,750.00	24,000.00			594,702.00
Inspekcioni	166/16653	18	160,712.00	160,000.00	8,880.00			329,592.00
Prokurimi	167/16835	12	93,000.00	8,000.00	500.00			101,500.00
Zyra e Kuvendit komunal	169/16927		298,011.00	38,000.00				336,011.00
Buxhet dhe financa	175/17527	30	219,410.00	72,000.00	10,000.00			301,410.00
Shërbime Publike,Infrastrukturë dhe banim	180/18187	13	106,825.00	1,315,614.00	220,000.00	200,000.00	3,138,738.00	4,981,177.00
Mbrojtje dhe Shpëtim	180/18431	43	322,793.00	165,000.00	8,300.00			496,093.00
Zyra e komuniteteve	195/19635	7	50,852.00	5,600.00	500.00			56,952.00
Bujqësi dhe Pylltari	470/47027	26	169,222.00	90,000.00	6,000.00	310,000.00	155,000.00	730,222.00
Zhvillim Ekonomik	480/48027	13	105,720.00	150,000.00	2,000.00	250,000.00	3,500,000.00	4,007,720.00
Kadastër ,Gjeodezi ,Pronë	650/65335	26	192,522.00	35,000.00	7,000.00		1,300,000.00	1,534,522.00
Urbanizëm dhe mbrojtje të mjedisit	660/66440	20	167,232.00	510,000.00	11,000.00		300,000.00	988,232.00
<b>Shëndetësia</b>	<b>730</b>	<b>294</b>	<b>3,249,194.00</b>	<b>837,459.00</b>	<b>114,000.00</b>	<b>225,000.00</b>	<b>375,000.00</b>	<b>4,800,653.00</b>
DSHMS	730/73036	7	51,397.00	85,000.00	9,000.00	225,000.00		370,397.00
QKMF	730/74600	287	3,197,797.00	752,459.00	105,000.00		375,000.00	4,430,256.00
QPS	755/75631	17	117,405.00	25,000.00	7,000.00			149,405.00
Shërbimet residenciale	755/75632	10	52,500.00	45,000.00	5,000.00		312,500.00	415,000.00
Kulturë, Rini dhe Sport	850/85027	32	217,679.00	145,000.00	45,000.00	380,000.00		787,679.00
Teatri I Gjilanit	850/85208	23	243,295.00	110,000.00	7,000.00	31,340.00		391,635.00
<b>Arsim dhe shkencë</b>	<b>920</b>	<b>1,826</b>	<b>14,015,600.00</b>	<b>3,066,500.00</b>	<b>213,000.60</b>	<b>100,000.00</b>	<b>511,250.00</b>	<b>17,906,350.60</b>
DKA	920/92135	20	150,000.00	1,500,000.00	5,000.00	100,000.00	511,250.00	2,266,250.00
Arsimi parashkollor dhe qerdhet	920/92730	156	1,071,000.00	330,000.00	42,000.60			1,443,000.60
Arsimi fillor	920/93780	1215	9,375,000.00	806,500.00	108,000.00			10,289,500.00
Arsimi I mesem	920/94980	435	3,419,600.00	430,000.00	58,000.00			3,907,600.00
<b>Gjithësejt €</b>		<b>2,487</b>	<b>20,341,461.00</b>	<b>7,245,923.00</b>	<b>697,180.60</b>	<b>1,561,340.00</b>	<b>9,592,488.00</b>	<b>39,438,392.60</b>



Vlersimi I hershëm 2026

Drejtoritë/Programet	Drejtoritë/ Programet	Numri i puntoreve	Pagat	Mallra dhe sherbime	Shpenzime komunale	Subvencione	Shpenzime kapitale	Gjithësejt €
Zyra e Kryetari	160/16027	34	292,995.00	170,000.00	8,000.00	70,000.00		540,995.00
Administrata e përgjithëshme	163/16327	43	269,292.00	302,750.00	24,000.00			596,042.00
Inspekcioni	166/16653	18	161,427.00	160,000.00	9,000.00			330,427.00
Prokurimi	167/16835	12	93,466.00	8,000.00	500.00			101,966.00
Zyra e Kuvendit komunal	169/16927		298,011.00	40,000.00				338,011.00
Buxhet dhe financa	175/17527	30	220,507.00	74,000.00	9,000.00			303,507.00
Shërbime Publike,Infrastrukturë dhe banim	180/18187	13	107,359.00	1,315,614.00	220,000.00	200,000.00	3,347,148.00	5,190,121.00
Mbrojtje dhe Shpëtim	180/18431	43	324,407.00	165,000.00	8,500.00			497,907.00
Zyra e komuniteteve	195/19635	7	51,106.00	5,700.00	500.00			57,306.00
Bujqësi dhe Pylltari	470/47027	26	170,068.00	90,000.00	6,000.00	310,000.00	155,000.00	731,068.00
Zhvillim Ekonomik	480/48027	13	106,249.00	170,000.00	2,000.00	300,000.00	4,200,000.00	4,778,249.00
Kadastër ,Gjeodezi ,Pronë	650/65335	26	193,485.00	35,000.00	7,000.00		1,500,000.00	1,735,485.00
Urbanizëm dhe mbrojtje të mjedisit	660/66440	20	168,068.00	580,000.00	11,000.00		350,000.00	1,109,068.00
<b>Shëndetësia</b>	<b>730</b>	<b>294</b>	<b>3,328,630.00</b>	<b>853,543.00</b>	<b>114,000.00</b>	<b>235,000.00</b>	<b>500,000.00</b>	<b>5,031,173.00</b>
DSHMS	730/73036	7	51,654.00	85,000.00	9,000.00	235,000.00		380,654.00
QKMF	730/74600	287	3,276,976.00	768,543.00	105,000.00		500,000.00	4,650,519.00
QPS	755/75631	17	117,992.00	25,000.00	7,000.00			149,992.00
Shërbimet residenciale	755/75632	10	52,500.00	45,000.00	5,000.00		312,500.00	415,000.00
Kulturë, Rini dhe Sport	850/85027	32	218,767.00	150,000.00	45,000.00	430,000.00		843,767.00
Teatri I Gjilanit	850/85208	23	243,295.00	120,000.00	7,000.00	31,340.00		401,635.00
<b>Arsim dhe shkencë</b>	<b>920</b>	<b>1,826</b>	<b>14,261,700.00</b>	<b>3,130,000.00</b>	<b>222,000.00</b>	<b>100,000.00</b>	<b>450,000.00</b>	<b>18,163,700.00</b>
DKA	920/92135	20	154,000.00	1,500,000.00	6,000.00	100,000.00	450,000.00	2,210,000.00
Arsimi parashkollor dhe qerdhet	920/92730	156	1,031,300.00	340,000.00	44,000.00			1,415,300.00
Arsimi fillor	920/93780	1215	9,655,800.00	840,000.00	112,000.00			10,607,800.00
Arsimi I mesem	920/94980	435	3,420,600.00	450,000.00	60,000.00			3,930,600.00
<b>Gjithësejt €</b>		<b>2,487</b>	<b>20,679,324.00</b>	<b>7,439,607.00</b>	<b>705,500.00</b>	<b>1,676,340.00</b>	<b>10,814,648.00</b>	<b>41,315,419.00</b>

Të punësuarit sipas strukturës gjinore nëpër programe.

Drejtoritë/Programet	Drejtoritë/ Programet	Numri i puntoreve	M	F
Zyra e Kryetari	160/16027	34	17	17
Administrata e përgjithëshme	163/16327	43	29	14
Inspekcioni	166/16653	18	9	9
Prokurimi	167/16835	12	4	8
Zyra e Kuvendit komunal	169/16927			
Buxhet dhe financa	175/17527	30	20	10
Shërbime Publike,Infrastrukturë dhe banim	180/18187	13	9	4
Mbrojtje dhe Shpëtim	180/18431	43	40	3
Zyra e komuniteteve	195/19635	7	6	1
Bujqësi dhe Pylltari	470/47027	26	24	2
Zhvillim Ekonomik	480/48027	13	6	7
Kadastër ,Gjeodezi ,Pronë	650/65335	26	12	14
Urbanizëm dhe mbrojtje të mjedisit	660/66440	20	11	9
DSHMS	730/73036	7	3	4
QKMF	730/74600	287	93	194
QPS	755/75631	17	5	12
Shërbimet residenciale	755/75632	10	5	5
Kulturë, Rini dhe Sport	850/85027	32	18	14
Teatri I Gjilanit	850/85208	23	17	6
<b>Arsim dhe shkencë</b>	<b>920</b>	<b>1,826</b>	<b>744</b>	<b>1,082</b>
<b>Gjithësejt €</b>		<b>2,487</b>	<b>1,072</b>	<b>1,415</b>

Përkatësia gjinore të punësuarve në Komunën e Gjilanit është si në vijim: gjithësej të punësuar 2487, prej tyre 1072 meshkuj dhe 1415 femra. Shprehja në përqindje: 56,90% femra, 43,10% meshkuj.

Analiza e të punësuarve në aspektin gjinor.

Komuna e Gjilanit (Të gjitha programet)

Viti	Nr.total I stafit	Nr.total I stafit femra	Nr.total I stafit meshkuj	Paga dhe meditje /Shuma për Femra	Paga dhe meditje /Shuma për Meshkuj
2021	2478	1255	1223	8,042,191.44	7,852,302.56
Planifikimi 2022	2479	1279	1200	8,296,572.58	7,902,569.42
Planifikimi 2023	2484	1378	1101	8,751,129.77	7,198,848.23
Planifikimi 2024	2487	1415	1072	11,234,289.13	8,590,052.87

Niveli I pagave	Nr.total I stafit	Nr.i meshkujve në këtë nivel	Shuma e shpenzuar për meshkuj në këtë nivel	Nr.i femrave në këtë nivel	Shuma e shpenzuar për femrave në këtë nivel
201-400	155	78	289,130.73	77	226,523.60
401-600	761	394	2,471,968.81	367	2,518,264.73
600+	1571	600	5,828,953.33	971	8,489,500.80

Viti	Buxheti total I sherbimit/subvencionit të caktuar	Numri total I përfitueseve	Numri total I përfitueseve femra	Numri total I përfitueseve meshkuj	Buxheti për femra	Buxheti për meshkuj
2021	770,000.00	100.00	60.00	40.00	391,000.00	379,000.00
Planifikimi 2022	950,000.00	100.00	60.00	40.00	481,000.00	469,000.00
Planifikimi 2023	1,195,000.00	100.00	75.00	25.00	630,000.00	565,000.00
Planifikimi 2024	1,426,340.00	200.00	140.00	60.00	780,670.00	645,670.00

### 3.5. Politikat e reja

Në aspektin e shpenzimeve, Komuna e Gjilanit për periudhën e ardhshme është e orientuar kryesisht në rritjen e investimeve për infrastrukturë, dhe eficiencës së energjisë në ndërtesat publike.

Nga viti 2024 në kuadër të shpenzimeve kapitale do të fillohet projekte të përzgjedhura nga votimi i qytetarëve.

**Rritja e numrit të subvencioneve të drejtorisë së kulturës, rinisë dhe sportit që u ndahen OJQ-ve dhe organizatave të udhëhequra nga gratë në Gjilan gjatë periudhës 2024-2026.**

#### **Treguesit:**

1. Rritja me 10% e shumës së subvencioneve për OJQ-të dhe organizatat e drejtuara nga gratë për vitet 2024-2026;

2. Rritja e numrit të grave dhe vajzave që marrin pjesë në aktivitete kulturore, rinore dhe sportive të financuara nga komuna 2024-2026;

3. Rritja e pjesëmarrjes së grave dhe vajzave në dëgjimet publike dhe proceset vendimmarrëse lidhur me aktivitetet kulturore, rinore dhe sportive në komunë.

Objektivi i zhvilluar dhe treguesit do të ndihmojnë në matjen e progresit drejt objektivit. Këta tregues do të ndihmojnë në matjen e progresit drejt objektivit të rritjes së subvencioneve të ndara për OJQ-të dhe organizatat e udhëhequra nga gratë në Gjilan.

**Treguesi i parë** mat rritjen e përqindjes së subvencioneve të akorduara për këto grupe.

**Treguesi i dytë** fokusohet në rritjen e numrit të grave dhe vajzave që marrin pjesë në aktivitete kulturore, rinore dhe sportive të financuara nga komuna, gjë që ndihmon në sigurimin e qasjes së barabartë të grave në këto programe.

**Treguesi i tretë** mat pjesëmarrjen e grave dhe vajzave në proceset vendimmarrëse lidhur me aktivitetet kulturore, rinore dhe sportive në komune, gjë që ndihmon në promovimin e barazisë gjinore në ndarjen e subvencioneve. Duke ndjekur këta tregues, komuna mund të vlerësojë suksesin e përpjekjeve të tyre për të promovuar barazinë gjinore në programet kulturore, rinore dhe sportive.